



MJÖLKPAKETKORG

GÖR EN LITEN KORG FÖR GODSAKER!


DU BEHÖVER: ETT TOMT URSKÖLJT MJÖLKPAKET,
EN SAX, HOBBYFÄRG OCH TVÅ PROVPÅSKLÄMMOR.




1. KLIPP PAKETET SÅ ATT DU FÅR EN NEDERDEL SOM ÄR CIRKA 9 CM HÖG OCH EN REMSA SOM ÄR 1,5 CM HÖG. MÅLA BÅDA DELAR MED HOBBYFÄRG.



2. KLIPP NER CIRKA 2 CM I VARJE HÖRN PÅ FÖRPACKNINGEN OCH VIK NER KANTEN.



3. KLIPP REMSAN TILL ETT HANDTAG OCH FÄST DEN I NEDERDELENS SIDOR MED PROVPÅSKLÄMMOR.



PÅ ARLA.SE/ARLAKADABRA FINNS FLER PYSSEL
OCH RECEPT PÅ GODSAKER ATT FYLLA KORGEN MED.