


JulBlomma i papper

Julblomma eller snöboll. Stor eller liten. Häng i granen, sätt på blompinne och ha som krukväxt eller fyll med nejlikor och ge bort som doftkula.



1. Klipp ut 12 st pappersblommor enligt mallen.






Illustration Sina Wirsen

2. Haka ihop blommorna med skårorna så det bildas treklöver.



3. Fortsätt så att du får en skål med fem sidor. Nästa varv på skålen kommer att luta inåt. Sen är det bara "locket" kvar.

Mer pyssel på arla.se/arlakadabra